

NEW HOLLAND

T6000 Serisi

T6020 | T6050 | T6060 | T6070 | T6080 | T6090

 **NEW HOLLAND**
AGRICULTURE



Kalite ve güvenliđi bir arada isteyenlerin traktörü T6000 serisi...

Kaliteyi her zaman ön planda tutan New Holland markası, T6000 serisi traktörleri güvenilirliđi göz ardı etmeden son teknolojiyi kullanarak üretmektedir. T6000 serisinde, dayanıklılık ve kaliteyi traktörünüze her baktığınızda hissetmeniz için traktörün her parçası üst düzey parça kalitesi kullanılarak üretilmiştir. İki ayrı kıtada 27.000 saatten fazla yapılan testler sonucu traktörünüz siz çalışmaya her hazır olduğunuzda, o da hazır bir şekilde sizi bekliyor olacak.





T6000 Serisi Elite Traktörler:

T6020 112 HP

T6050 127 HP

Yeni

T6060 132 HP

T6070 141 HP

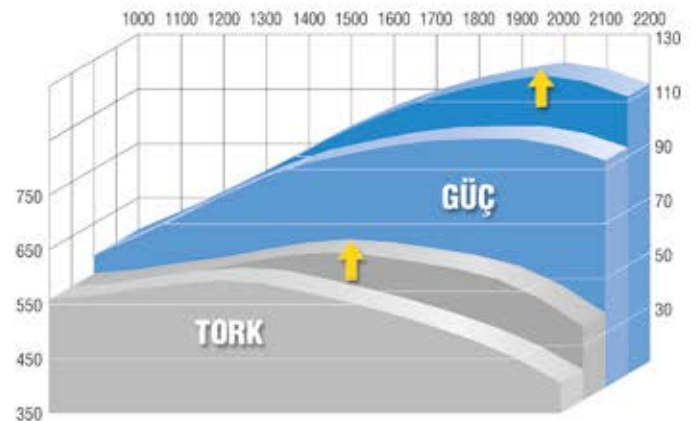
Yeni

Ekonomi ve gücün simgesi T6000 serisi, yüksek donanım ve konfor özellikleri ile mükemmeli arayanların traktörü olmaya devam ediyor. Aileye yeni katılan T6050 ve T6070 modelleri ile daha da güçlenen T6000 Elite serisi, T6050 modelinde sunduğu standart ve yüksek versiyon seçenekleri ile sadeliği veya yüksek donanımı tercih edenler için farklı çözümler sunmaktadır.



Performans kaybı yaşamadan yakıt ekonomisi sağlayan Common Rail motorlar

Tüm T6000 Serisi traktörlerde standart olarak bulunan Common Rail motor teknolojisi, yüksek basınçlı elektronik yakıt enjeksiyon sistemi sayesinde yüksek performansı yakıt ekonomisiyle birleştirmektedir. Bu sistem sayesinde yakıt sadece gerektiği kadar ilgili silindirlere gönderilmektedir.



Motor Güç Yönetim sistemi

T6000 serisi motorlarda bulunan motor güç yönetim sistemi sayesinde kuyruk mili çalışmalarında veya yol konumunda + 25 HP'e varan ek güç üretim artışı sağlanmaktadır. Bu yüksek güç artışı sayesinde T6000 serisi gerekli koşullarda her türlü zorluğun üstesinden kolayca gelebilmektedir.



Vites deęiřtirmek hi bu kadar kolay olmamiřtı.

T6000 Elite serisinin sahip olduęu 17* ileri 16 geri yarı otomatik transmisyon sistemi sayesinde vites geiřleri kolay bir řekilde gerekleřmektedir. Bu transmisyon, 4 ana kademede debriyajsız vites geiřine olanak veren 4 vites kademesine sahiptir.

**T6050 standart versiyonda 16 ileri 16 geri transmisyon bulunmaktadır. 17. yol vitesi bulunmamaktadır.*

Otomatik ifteker ve diferansiyel kilidi™

T6000 serisinde standart olan Terralock™, ifteker ve diferansiyel kilidinin gerektięi anlarda otomatik olarak devreye girip ıkmasını saęlar. Bu sistem surcnn diferansiyel kilidini ve ifteker sistemini, otomatik ve manuel kullanmasına olanak saęlar.



İleri- geri elektro-hidrolik mekik kolu

T6000 Serisindeki tm modeller, debreyaja basmadan ileri ve geri manevraları kolay ve hızlı yapabilmeye olanak veren **elektro-hidrolik mekik koluna** sahiptir.



Tarlada da yolda da tutamayacaksınız.

17. yol vitesi, yolda ve tařıma iřlerinde yakıt ekonomisi saęlamaktadır.





Traktörünüzden ayrılamayacaksınız!

Geniş cam alanı, tek parça kabin kapıları, açılabilir tavanı sayesinde sürücü, çalışma esnasında çevresini kolay bir şekilde görebilmektedir.



T6000 Serisi sahip olduğu konforlu sürücü ve yolcu koltuğu ile her türlü çalışma koşulunda uzun süre yorulmadan çalışabilmeye olanak verir.



Siz çalışın o ölçsün

Sürücü birçok veriye gösterge panelinden ulaşabilir.

- İlerleme hızı,
- Kuyruk mili devri,
- Dijital saat,
- Yakıt ve hararet göstergesi,
- Traktör çalışma saati,
- Katedilen yol,
- İşlenen alan,
- Saatte işlenen alan,
- Programlanabilir servis süreleri,
- Akü voltaj durumu,
- Sinyaller ve diğer uyarı lambaları.



Elektro hidrolik kuyruk mili ve yumuşak geçiş sistemi

Çok diskli hidrolik kavrama sistemine sahip elektro-hidrolik kuyruk mili yumuşak kavrama özelliğiyle birlikte 5 saniyede normal çalışma devrine geçip traktörünüzün ve ekipmanınızın ani yüklenmeler karşısında zarar görmesini engeller. T6050 standart modelde 540-1000 d/dak, diğer tüm elite modellerde ise 540-540E-1000 d/dak devir seçenekleri bulunmaktadır.



Güçlü ve pratik hidrolik sistem

T6000 serisi traktörlerde elektronik çeki kontrol sistemi bulunmaktadır ve bu sistem sayesinde çeki kontrol, pozisyon kontrol ve Lift O-Matik™ elektronik olarak çok kolay bir şekilde kontrol edilmektedir.



Çamurluk üzeri kontroller

Çamurluk üzerinde bulunan hidrolik kaldırma ve kuyruk mili kontrolleri standart olarak T6000 serisi traktörlerde bulunmaktadır. Bu sayede ekipman bağlayıp sökme çok daha kolay bir şekilde gerçekleştirilmektedir.

Yüksek aydınlatma donanımı

T6000 serisinde bulunan ön ve arka ekstra aydınlatma lambaları sayesinde gece yapılan işler gündüz yapılmış gibi rahat bir şekilde yapılmaktadır.





✓ Siz İsteyin, Biz Traktörünüze Ekleyelim!

✓ Ön hidrolik kaldırıcı ve ön kuyruk mili

T6000 Elite versiyonlarda ön hidrolik ve kuyruk mili özelliği isteğe bağlı olarak sunulmaktadır. Kombine ekipman kullanımı sayesinde traktör gücünden en verimli şekilde yararlanabilmek mümkün olmaktadır.



✓ Ön aks süspasyonu

Ön Aks Süspasyonu, yol ve tarla çalışmaları sırasında sarsıntıyı emerek sürücüye ve traktöre iletilmesini önler. Bu sistem konforu büyük oranda artırır. Terraglide™ sistemi, lastiklerin tutunma kabiliyetlerini artırarak çeki performansının en üst düzeyde olmasını sağlar.



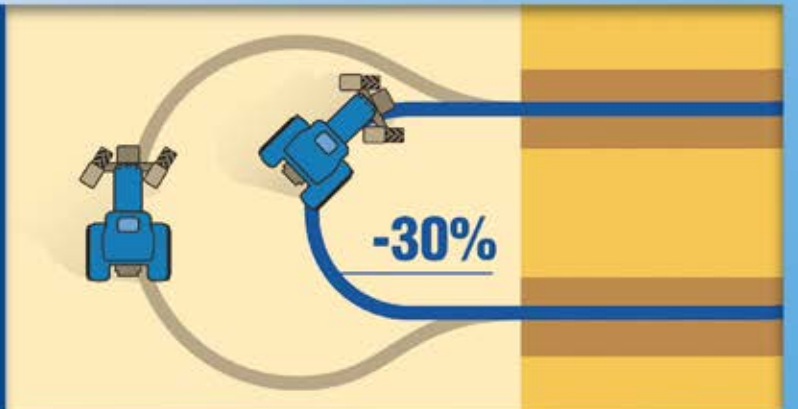
✓ Sürünge vites seçeneği

Düşük hızlarda çalışabilmeye olanak veren sürünge vites seçeneği sayesinde en düşük ilerleme hızı, 2,28 km/h' den 0,23 km/h' e düşmektedir. Sürünge vitesin devreye sokulması için sürücünün sağ tarafında bulunan bir butana basması yeterli olmaktadır.



✓ Süper Dümenleme Sistemi™

Süper Dümenleme Sistemi™, dümenleme esnasında, ön aksın da tekerleklerle birlikte dönmesini sağlar. Bu sayede tarla sonlarındaki dönüşle daha yüksek iş verimi ve zaman tasarrufu elde edilir.



Maksimum güç, yüksek performans...

T6000 Range Command serisi, sunduğu yüksek güç ve performansı ile büyük ölçekli işletmelerin her türlü ihtiyacını karşılamaktadır. T6000 Range Command serisine yeni katılan T6090 Range Command modeli 165 HP gücündeki motoru, yarı otomatik transmisyonu ve 19. yol vitesi seçeneği ile hem tarlada hemde yolda performansın ve ekonominin simgesi olmaya geliyor.

T6080 158 HP

T6090 165 HP

Yeni

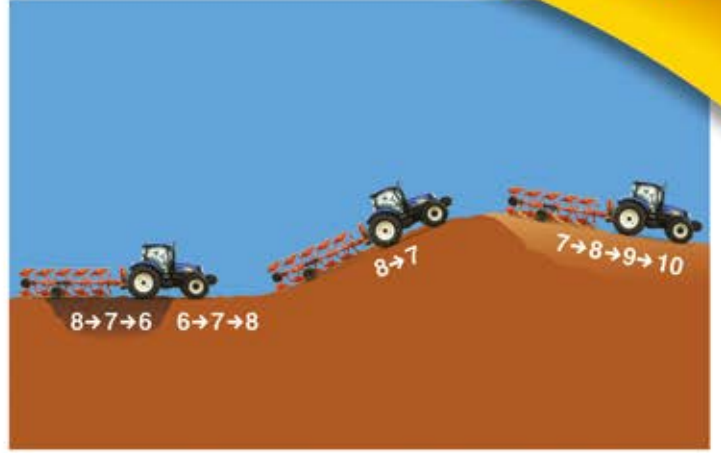
RANGE
COMMAND





Kendini kanıtlamış yarı otomatik transmisyon.

T6000 Range Command serisi traktörlerde sunulan yarı otomatik transmisyon sayesinde en uygun vites aralıkları, motorun yüklenmesine ve motor devrine bağlı olarak otomatik bir şekilde gerçekleşmektedir. 1. ve 11. vitesler arasında otomatik tarla fonksiyonunun, 12. ve 18. vitesler arasında otomatik yol fonksiyonunun devreye girdiği Range Command modellerinde aynı zamanda kuyruk mili ile sabit devirde çalışma imkanı sunan motor hız yönetim sistemi de bulunmaktadır. T6090 modelinde bulunan 19. yol vitesi, 40 km/h hıza kolay bir şekilde ulaşmanın yanında, motor devrini düşürerek yakıt tasarrufu sağlamaktadır.



Yüksek kapasite, maksimum iş verimliği.

T6000 Range Command modellerinde bulunan 540-750-1000 d/dak'lık üç hızlı kuyruk mili ile motordan elde edilen güç minimum kayıpla kuyruk miline iletilmektedir. Yine bu modellerde bulunan otomatik PTO ile sıra sonu dönüşlerde PTO kontrolü otomatik bir şekilde gerçekleşir, bu sayede traktöre ve ekipmana verilebilecek muhtemel zararların önüne geçilmiş olur.



Konfor ve kontrol bir arada.

Ergonomik olarak tasarlanmış kumanda kolları ve kabin içerisi, T6000 Range Command modellerinde standart olarak bulunan mekanik kabin süspansiyonu ile birlikte kullanıcılarına maksimum konfor ve kontrol vadedmektedir. Standart olarak sunulan mekanik kabin süspansiyonu sürücünün arazi ve yoldaki tüm olumsuz şartlardan en az şekilde etkilenmesini sağlamaktadır.



Güçlü Hidrolik Sistem;

- ✓ Elektro-hidrolik çeki kontrol,
- ✓ 6687 kg kaldırma kapasitesi,
- ✓ 8 adet hidrolik güç çıkışı...



Lider Marka New Holland...



Sizin olduğunuz her yerdeyiz!

New Holland ailesi olarak sizlere kusursuz ve kesintisiz hizmet sunabilmek için sizin olduğunuz her yerdeyiz. Ayrıca bize telefon ve e-posta aracılığıyla da ulaşmanız mümkün.



MÜŞTERİ DANIŞMA HATTI

444 0 648


musteri@turktraktor.com.tr



Türk Traktör olarak yurt çapındaki tüm finans kuruluşları ile yakın bir işbirliği kurarak, doğru ve uygun finansman kaynaklarını günün uygun koşulları ile siz değerli müşterilerimize sunmak için çalışıyoruz. İşinde uzman bayi örgütümüz size en doğru ürünleri en uygun koşullarla sunmak için her zaman hazır.

Ürünlerimizi satın aldıktan sonra satış sonrası ve servis hizmetlerinin de sizlere en iyi şekilde sunulması Türk Traktör'ün temel prensibidir. Bu amaca yönelik olarak bir dünya markası olan New Holland'ın ve Koç Grubu'nun engin tecrübelerini harmanlayarak sizlere en iyi hizmeti sunabilmek için çalışmaktayız.

Kalite ve hızını kanıtlamış yedek parça teşkilatımız sizlere kaliteli orjinal yedek parçalar sunmaktadır.





T6000 Serisi

TEKNİK BİLGİ

MODEL

	T6020 ELITE	T6050 ELITE	T6060 ELITE	T6070 ELITE	T6080 RC	T6090 RC
MOTOR						
Maksimum Güç - ECE R120 (HP)	123	138	142	152	169	174
Ek Güç Üretim Sistemi ile Maksimum Güç - ECE R120 (HP)	142	163	145	178	193	201
Nominal Güç - ECE R120 (HP)	112	127	132	141	158	165
Ek Güç Üretim Sistemi ile Nominal Güç - ECE R120 (HP)	132	152	141	167	183	190
Nominal Motor Devri (d/dak)	2200	2200	2200	2200	2200	2200
Silindir Sayısı / Aspirasyonu	4	6	4	6	6	6
Silindir Hacmi (l)	4.5	6.7	4.5	6.7	6.7	6.7
Yakıt Enjeksiyon Sistemi	Common Rail	Common Rail	Common Rail	Common Rail	Common Rail	Common Rail
Valf Sayısı	16	24	16	24	24	24
Max. Tork @ 1400 d/dak - ECE R120 (Nm)	520	593	594	613	690	710
Max. Tork @ 1600 d/dak (Ek güç üretimi ile) - ECE R120 (Nm)	550	620	608	678	748	778
Tork Rezervi (%)	46	47	41	35	37	35
Hız Yönetim Sistemi	Standart	Standart	Standart	Standart	Standart	Standart
Yakıt Depo Kapasitesi (l)	176	250	176	250	285	285
Emisyon Seviyesi	Tier III	Tier III	Tier III	Tier III	Tier III	Tier III
TRANSMİSYON						
Dişli Kutusu Tipi	Yarı Otomatik	Yarı Otomatik	Yarı Otomatik	Yarı Otomatik	Yarı Otomatik	Yarı Otomatik
Vites Seçeneği	17 İleri - 16 Geri	* 17 İleri - 16 Geri	17 İleri - 16 Geri	17 İleri - 16 Geri	18 İleri - 6 Geri	19 İleri - 6 Geri
İleri-Geri (Mekik) Kolu Tipi	Elektro-hidrolik	Elektro-hidrolik	Elektro-hidrolik	Elektro-hidrolik	Elektro-hidrolik	Elektro-hidrolik
Otomatik Tarla ve Yol Fonksiyonu	Standart	* Standart	Standart	Standart	Standart	Standart
Sıra Sonu Dönüş Sistemi	-	-	-	-	Standart	Standart
Terralock™ (Otomatik Diferansiyel Kilidi ve Otomatik Çiftçeker Kumandası)	Standart	* Standart	Standart	Standart	Standart	Standart
HİDROLİK SİSTEM						
Çeki Kontrol Tipi	Elektronik	Elektronik	Elektronik	Elektronik	Elektronik	Elektronik
Lift O-Matic™	Standart	Standart	Standart	Standart	Standart	Standart
Maksimum Kaldırma Kapasitesi (kg)	6218	* 6218	6218	6218	6687	6687
Çamurluk Üstü Hidrolik Kumandası	Standart	Standart	Standart	Standart	Standart	Standart
Hidrolik Güç Çıkışı (adet)	6	* 6	6	6	8	8
Mekanik Kabin Süspansiyonu	-	-	-	-	Standart	Standart
KUYRUK MİLİ						
Kumanda Tipi	Elektro-hidrolik	Elektro-hidrolik	Elektro-hidrolik	Elektro-hidrolik	Elektro-hidrolik	Elektro-hidrolik
Otomatik Kuyruk Mili Özelliği	-	-	-	-	Standart	Standart
Devir Seçenekleri (d/dak)	540/7 50/1000	* 540/750/1000	540/750/1000	540/750/1000	540/750/1000	540/750/1000
Motor Devri @ 540 PTO Devrinde (d/dak)	1969	1969	1969	1969	1969	1969
Motor Devri @ 540E PTO Devrinde (d/dak)	1546	* 1546	1546	1546	1546	1546
Motor Devri @ 1000 PTO Devrinde (d/dak)	2120	2120	2120	2120	2120	2120
Çamurluk Üstü Kuyruk Mili Kumandası	Standart	Standart	Standart	Standart	Standart	Standart
İSTEĞE BAĞLI ÖZELLİKLER						
Ön Aks Süspansiyonu	İsteğe bağlı	İsteğe bağlı	İsteğe bağlı	İsteğe bağlı	İsteğe bağlı	İsteğe bağlı
Sürüngeç Vites Seçeneği	İsteğe bağlı	İsteğe bağlı	İsteğe bağlı	İsteğe bağlı	İsteğe bağlı	İsteğe bağlı
Süper Dürmenleme™ Özelliği	İsteğe bağlı	İsteğe bağlı	İsteğe bağlı	İsteğe bağlı	İsteğe bağlı	İsteğe bağlı
Ön Hidrolik ve Kuyruk Mili Özelliği	İsteğe bağlı	İsteğe bağlı	İsteğe bağlı	İsteğe bağlı	İsteğe bağlı	İsteğe bağlı
ÖLÇÜLER (mm)						
Dingil Açıklığı	2387	2627	2387	2627	2734	2734
Toplam Uzunluk	4292	4532	4292	4532	4717	4717
Toplam Yükseklik - Kabinli Modeller	2900	* 2925	2925	2925	3140	3140
Ön İz Genişliği	1325-2285	1325-2285	1325-2285	1325-2285	1325-2285	1325-2285
Arka İz Genişliği	1430-2130	1430-2130	1430-2130	1430-2130	1430-2173	1430-2173
AIRLIKLAR (kg)						
Ek Ön Ağırlıklar (adet x kg)	18 X 45	* 18 X 45	18 X 45	18 X 45	1000	1000
Ek Arka Ağırlıklar (adet x kg)	6 X 45	* 6 X 45	6 X 45	6 X 45	6 X 65	6 X 65
Toplam Traktör Ağırlığı - (Kabinli - Ek Ağırlıksız)	4820	4940	4820	4950	5650	5650
LASTİK ÖLÇÜLERİ						
Ön	13.6 R28	14.9 R28	14.9 R28	14.9 R28	16.9 R28	16.9 R28
Arka	16.9 R38	18.4 R38	18.4 R38	18.4 R38	20.8 R38	20.8 R38

* İle işaretli teknik özellikler sadece T6050 Elite yüksek versiyon modelinde bulunmaktadır.
Bu özellikler T6050 Elite standart modelinde bulunmamakta veya farklılık gösterebilmektedir.

Kullanılan fotoğraflar ve belirtilen teknik bilgiler Türkiye pazarına sunulan ya da standart teslimat kapsamında bulunmayan aksesuar ve donanımlar içerebilir.
Türk Traktör ve Ziraat Makineleri A.Ş. bu broşürde söz konusu edilen teknik bilgi ve spesifikasyonları değiştirme hakkını saklı tutar.
Satın almak istediğiniz ürünün özellikleri hakkında güncel ve doğru bilgiye ulaşmak için bayilerimize başvurmanızı rica ederiz.

Büyük bir aile olarak, uzmanlığımızla yanınızdayız...

